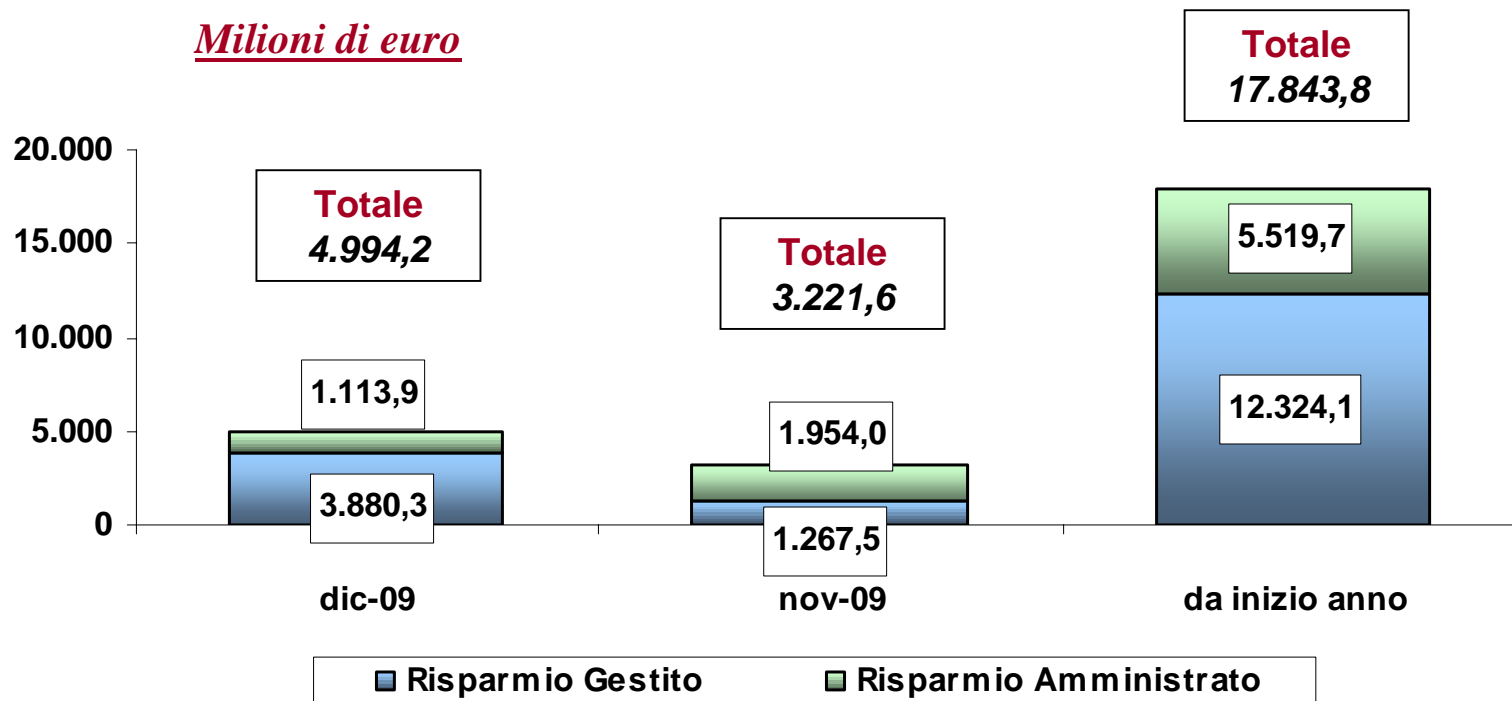


Assoreti

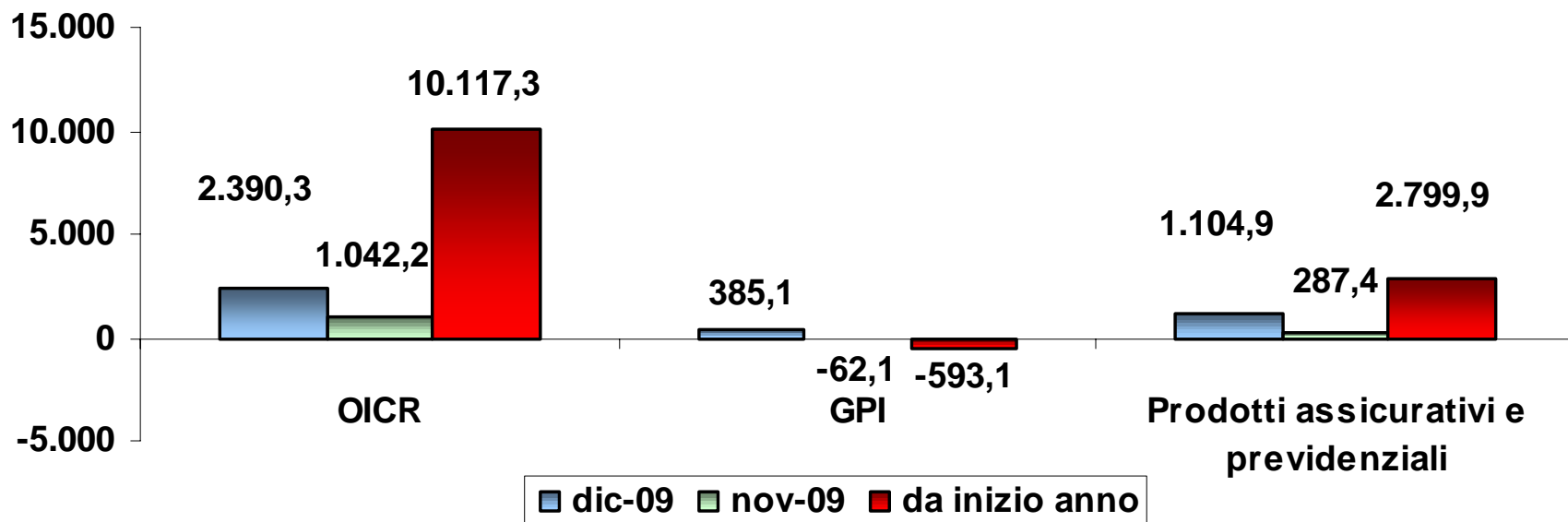
La raccolta delle reti, dicembre 2009

- Nel mese di dicembre la raccolta netta delle reti di promotori finanziari raggiunge i 5,0 miliardi di euro, miglior risultato dal 2000 ad oggi
- Record anche per il risparmio gestito con flussi netti per 3,9 miliardi; la componente amministrata vede una raccolta per 1,1 miliardi di euro



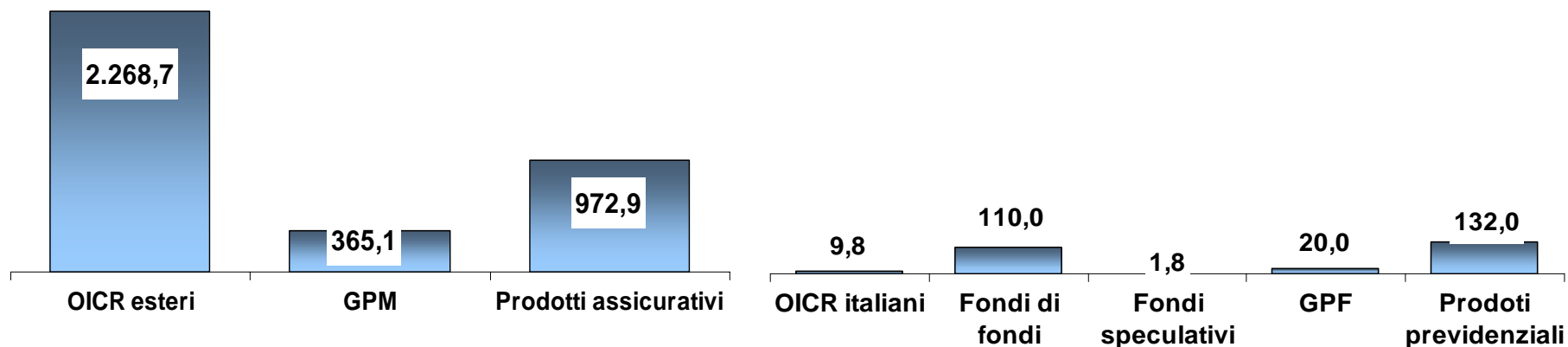
- La raccolta netta realizzata attraverso la distribuzione diretta di quote di OICR è complessivamente positiva per 2,4 miliardi di euro
- Le gestioni patrimoniali individuali chiudono con un bilancio nell'insieme positivo (385 milioni di euro)
- Raccolta in prodotti assicurativi e previdenziali positiva per 1,1 miliardi di euro

Milioni di euro



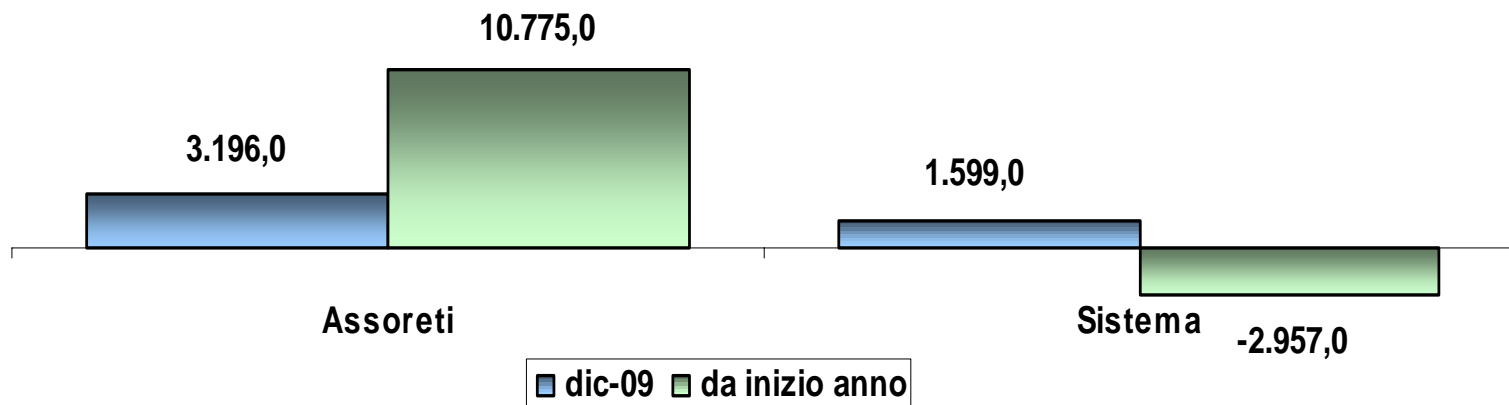
- Gli OICR esteri continuano a riscuotere i maggiori consensi nelle scelte di investimento con una raccolta netta di 2,3 miliardi di euro; positiva la raccolta in fondi di fondi per 110 milioni; prossimi allo zero i flussi netti di risorse destinate a fondi italiani e speculativi
- Le GPM chiudono con un bilancio di 365 milioni all'attivo; positiva ma molto contenuta la raccolta in GPF
- La raccolta in prodotti assicurativi continua a mantenersi su livelli positivi per 973 milioni di euro

Milioni di euro



- Il contributo complessivo delle reti al sistema di OICR, attraverso la distribuzione diretta e indiretta di quote, si attesta nel mese di dicembre su un ammontare positivo per 3,2 miliardi di euro, rispetto ad una raccolta totale del sistema fondi pari a 1,6 miliardi
- Da inizio anno, il contributo delle reti è positivo per 10,8 miliardi di euro, dato che si confronta con il risultato negativo degli altri canali distributivi (-13,7 miliardi di euro)

Milioni di euro



- Raccolta in titoli negativa per un importo complessivo di 31 milioni di euro, mentre per la liquidità si registrano flussi netti per circa 1,1 miliardi di euro
- Positiva la raccolta confluita in titoli di Stato e le obbligazioni; prevalenza degli ordinativi di vendita su quelli d'acquisto sia per gli strumenti del mercato monetario sia per i titoli azionari

Milioni di euro

